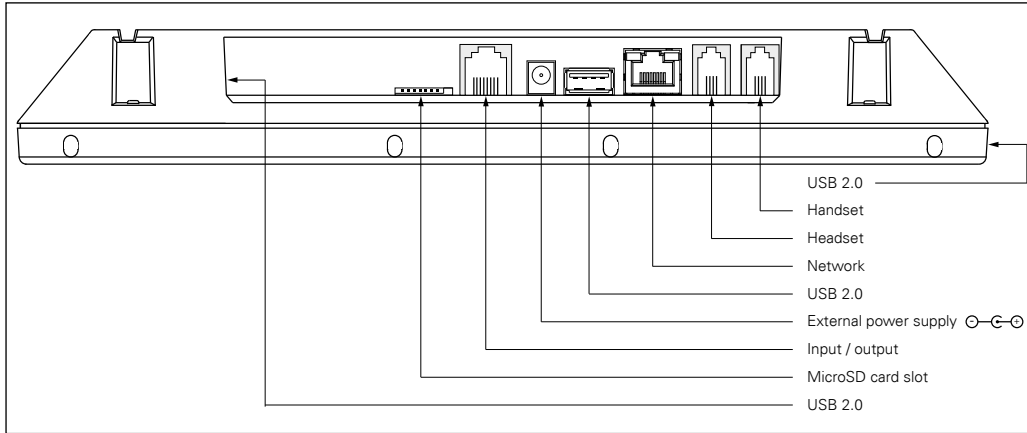


Control station DUETTO

The control stations EE 980 and SIP-EE980 can be mounted either with an additional desk stand or a wall mount kit. The DUETTO series versions EE980CM and SIP-EE980CM are available with built-in HD video camera.

Connections (bottom view)



Power supply via PoE ("Power over Ethernet")

Power supply is provided via the Ethernet cable (IEEE 802.3af class 3), which is connected to the RJ45 jack "Network". If no PoE is provided via this Ethernet cable, a PoE injector can be used (e.g. "PA 15W POE").

Power supply via external power supply

Connect a power supply unit (24 VDC, 700 mA; power range: 22–30 VDC) to the coaxial power jack "External power supply" (outer diameter: 5.5 mm, inner diameter: 2.1 mm).

Cleaning instructions

Follow the cleaning instructions below to avoid damages to the device:

- Use only a soft, lint-free cloth. Abrasive cloths, towels, paper towels, and similar items may cause damage to the device.
- Disconnect the device from any external power sources.
- Disconnect any external devices and other cabling from the device.
- Keep liquids away from the device.
- Keep moisture away from any openings, and do not use aerosol sprays, solvents, abrasives or corrosives.
- Do not spray cleaners directly onto the device.

Note: If liquids gets into the device, seek assistance from the Technical Support of Commend International GmbH!

Extent of supply

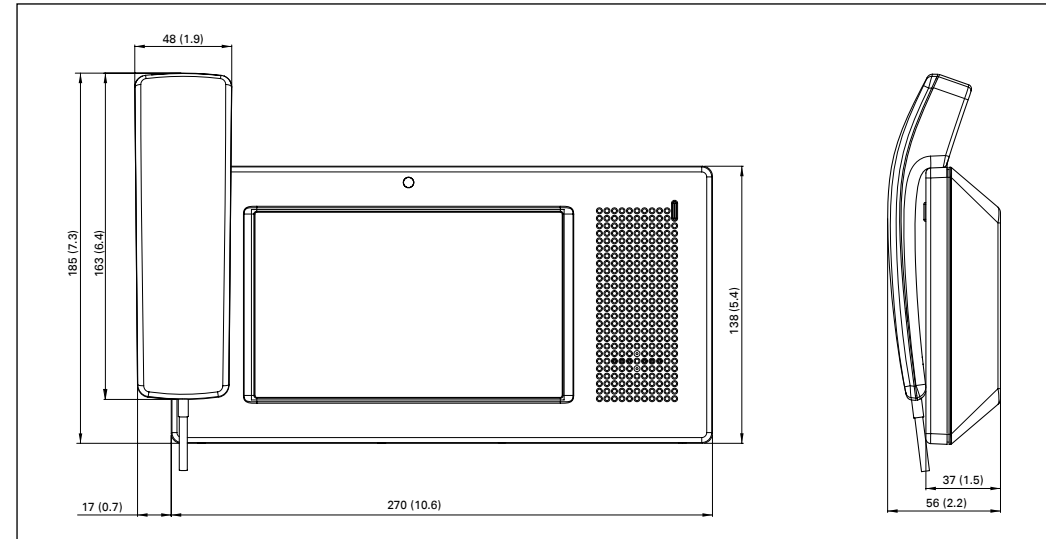
- Control desk EE 980 / EE 980CM / SIP-EE 980 / SIP-EE 980CM
- Short reference

Mounting

The mounting of the device is done either with a desk kit or a wall mount kit – not included in extent of supply.

Dimensions

Measuring units in mm (in), not to scale!



WebConfig login

Enter the IP address of the device (e.g. "https://169.254.10.10:8080") in the address bar of a web browser to access the WebConfig for the device configuration. In order to find out the device IP address, tap on the information icon in the device settings on the display of the device. Use the following user credentials to login to the WebConfig:

- **Username:** admin
- **Password:** commend

Attention: Corresponds to IP20 (acc. EN 60529)!
NOT SUITABLE FOR OUTDOOR MOUNTING!

Safety warning

This device shall be installed or replaced by trained and qualified personnel only.

Handling

Use the original packaging when transporting the device to prevent damage.



Observe the precautions for handling of electrostatic sensitive devices.

Disposal and recycling



Equipment with this symbol shall not be disposed of together with household or commercial waste. The directive 2012/19/EU on waste electrical and electronic equipment (WEEE) is applicable in the European Union member states.

Manufacturer's reference

This device complies with the European directives listed below by fulfilling corresponding standard:

- Electromagnetic compatibility (directive 2014/30/EU)

For technical specifications, see the respective manual.

For the latest software and documentation, visit: www.commend.com

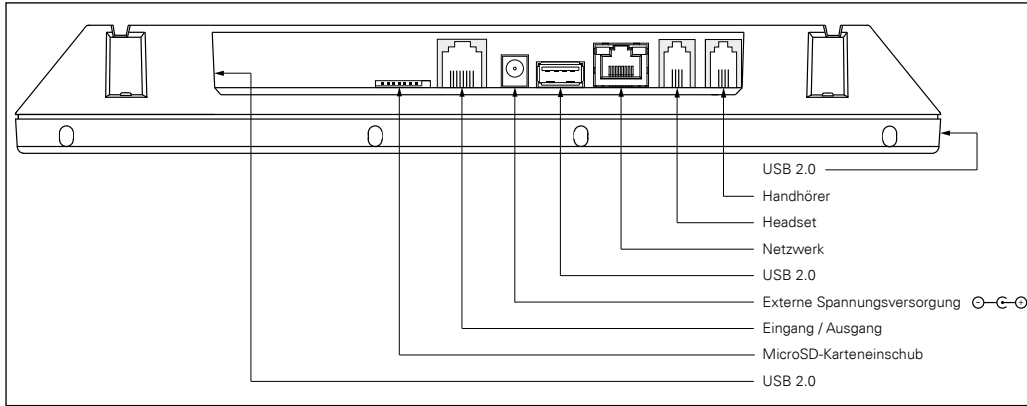
Keep this description in safe custody.



Leitstand DUETTO

Die Leitstand-Sprechstellen EE 980 und SIP-EE 980 können entweder mit einer zusätzlichen Tisch- oder Wandhalterung montiert werden. Die Ausführungen EE 980CM und SIP-EE 980CM der DUETTO Serie sind mit eingebauter HD-Videokamera verfügbar.

Anschlüsse (Ansicht von unten)



Spannungsversorgung über PoE („Power over Ethernet“)

Die Spannungsversorgung erfolgt über das Ethernet-Kabel (IEEE 802.3af Klasse 3), das an die RJ45-Buchse „Netzwerk“ angeschlossen ist. Wenn über dieses Ethernet-Kabel kein PoE zur Verfügung steht, kann ein PoE-Injektor verwendet werden (z.B. „PA 15W POE“).

Externe Spannungsversorgung

Schließen Sie ein Netzteil (24 VDC, 700 mA; Spannungsbereich: 22–30 VDC) an die Niedervolt-Hohlbuchse „Externe Spannungsversorgung“ an (Außendurchmesser: 5,5 mm, Innendurchmesser: 2,1 mm).

Reinigungshinweis

Befolgen Sie die unten angeführten Reinigungshinweise, um Beschädigungen am Gerät zu vermeiden:

- Verwenden Sie nur weiche, fusselfreie Tücher. Raue Stoffe, Handtücher, Papiertücher und ähnliche Hilfsmittel könnten dem Gerät schaden.
- Trennen Sie das Gerät von externen Stromquellen.
- Trennen Sie alle externen Geräte und sonstigen Kabel vom Gerät.
- Halten Sie das Gerät von Flüssigkeiten fern.
- Achten Sie darauf, dass keine Feuchtigkeit in die Öffnungen gelangt und verwenden Sie keine Sprays, Ätz-, Lösungs- oder Scheuermittel.
- Sprühen Sie Reinigungsmittel nicht direkt auf das Gerät.

Hinweis: Falls Flüssigkeiten in das Gerät gelangen sollten, wenden Sie sich umgehend an den Technischen Support von Commend International GmbH!

Lieferumfang

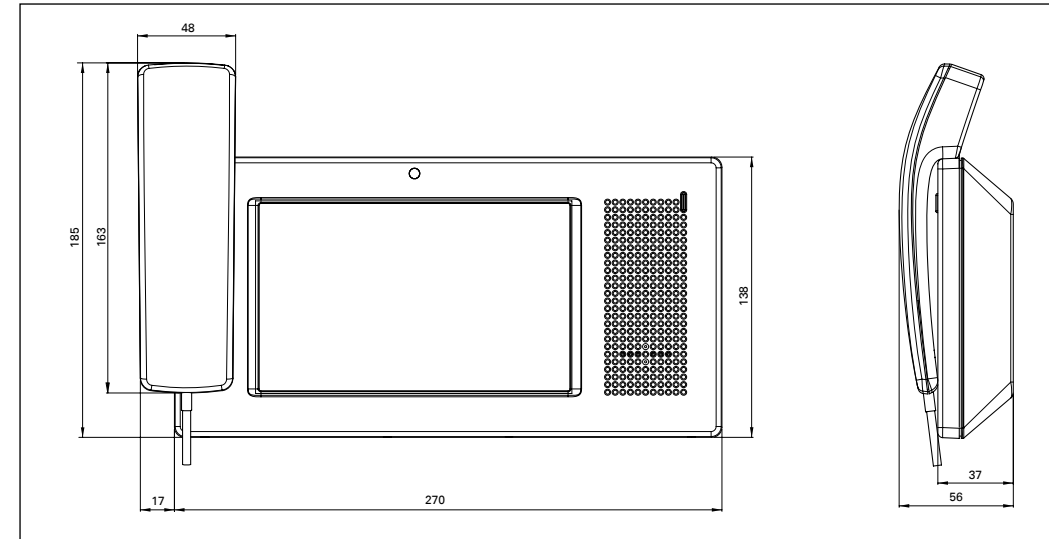
- Leitstand EE 980 / EE 980CM / SIP-EE 980 / SIP-EE 980CM
- Beipackzettel

Montage

Die Montage des Geräts erfolgt entweder mit einer Tisch- oder Wandhalterung – nicht im Lieferumfang enthalten.

Abmessungen

Maße in mm, kein Maßstab!



WebConfig Login

Geben Sie die IP-Adresse des Geräts (z.B. „https://169.254.10.10:8080“) in die Adressleiste eines Webrowsers ein, um auf das WebConfig zur Gerätekonfiguration zuzugreifen. Um die Geräte-IP-Adresse herauszufinden, tippen Sie am Display des Geräts auf das Informations-Icon in den Geräteeinstellungen. Verwenden Sie folgende Benutzeranmeldungsdaten, um sich im WebConfig anzumelden:

- **Benutzername:** admin
- **Passwort:** commend

Achtung: Entspricht Schutzart IP20 (nach EN 60529)!
NICHT FÜR AUßENMONTAGE GEEIGNET!

Sicherheitshinweis

Dieses Gerät darf nur von ausgebildetem Fachpersonal installiert oder ersetzt werden.

Handhabung

Verwenden Sie für den Transport des Geräts die Originalverpackung, um Beschädigungen zu vermeiden.



Beachten Sie die Vorsichtsmaßnahmen bei der Handhabung elektrostatisch gefährdeter Bauelemente.

Abfallbeseitigung und Recycling



Weist ein Gerät dieses Symbol auf, darf es nicht gemeinsam mit herkömmlichem Haus- oder Gewerbemüll entsorgt werden. Die Richtlinie 2012/19/EU über Elektro- und Elektronik-Altgeräte (WEEE) gilt für alle Mitgliedstaaten der Europäischen Union.

Hinweis des Herstellers

Dieses Gerät entspricht durch die Erfüllung entsprechender Standards folgenden europäischen Richtlinien:

- Elektromagnetische Verträglichkeit (Richtlinie 2014/30/EU)
- Technische Spezifikationen sind im entsprechenden Manual zu finden.

Die aktuellste Software und Dokumentation finden Sie unter: www.commend.com
Bewahren Sie diese Beschreibung sorgfältig auf.

