

Netzwerkkarte G8-LAN für GE 800

Die Netzwerkkarte G8-LAN ermöglicht die Vernetzung von bis zu 239 Intercom Servern GE 200/GE 300/GE 700/GE 800 über Ethernet folgend dem IP-Protokoll.

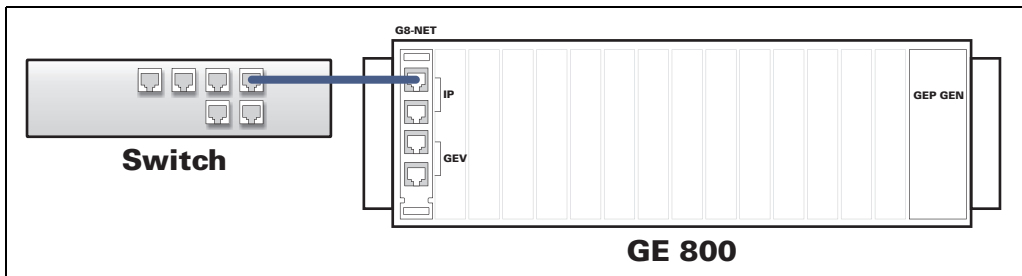
Benötigte Hard- und Software

- Intercom Server Software min. PRO 800 1.1
- Kartenfirmware min. 5.3
- Konfigurationssoftware min. CCT 800 1.1

Bitte beachten Sie:

- Bei einer GE 800 kann die Karte in den Einschüben 8–14 verwendet werden, max. 7 G8-LAN pro Gehäuse.
- Es ist nicht möglich 2 parallele G8-LAN-Verbindungen zwischen 2 Intercom Servern zu definieren.

Anschluss





- Die G8-LAN Karte wird über den Anschlussprint G8A-NET der G8-NET Karte mit dem Netzwerk verbunden.
 - Es wird kein eigener Anschlussprint benötigt.
- Anschluss über die RJ 45 Buchsen „UPLINK“ oder „DOWNLINK“ (konfigurierbar).

Die aktuellste Version der Software und Dokumentation erhalten Sie unter:
www.software-manuals.com

Achtung

- ⚠ Vorsichtsmaßnahmen bei Handhabung elektrostatisch gefährdeter Bauelemente beachten!
Die Karte darf nur von autorisiertem Fachpersonal installiert werden.

Hinweis des Herstellers

  Dieses Gerät erfüllt die Anforderungen der EU-Richtlinie 2014/30/EU. Hierfür trägt das Gerät die CE-Kennzeichnung.

Bitte bewahren Sie diese Beschreibung sorgfältig auf!

Type: D-BZ-G8-LAN, Version: 1.2/0611

Netzwerkkarte G8-LAN für GE 800

Die Netzwerkkarte G8-LAN ermöglicht die Vernetzung von bis zu 239 Intercom Servern GE 200/GE 300/GE 700/GE 800 über Ethernet folgend dem IP-Protokoll.

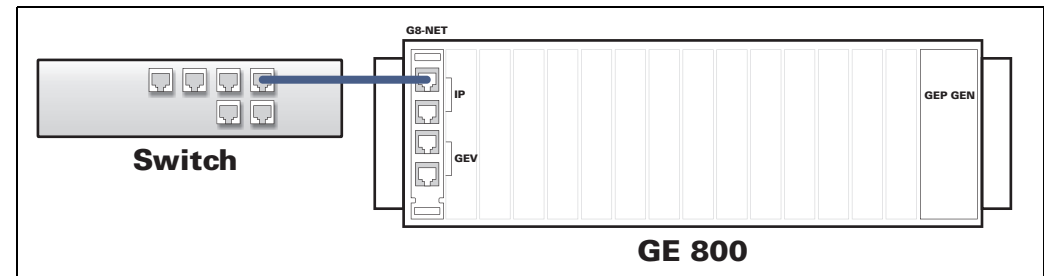
Benötigte Hard- und Software

- Intercom Server Software min. PRO 800 1.1
- Kartenfirmware min. 5.3
- Konfigurationssoftware min. CCT 800 1.1

Bitte beachten Sie:

- Bei einer GE 800 kann die Karte in den Einschüben 8–14 verwendet werden, max. 7 G8-LAN pro Gehäuse.
- Es ist nicht möglich 2 parallele G8-LAN-Verbindungen zwischen 2 Intercom Servern zu definieren.

Anschluss





- Die G8-LAN Karte wird über den Anschlussprint G8A-NET der G8-NET Karte mit dem Netzwerk verbunden.
 - Es wird kein eigener Anschlussprint benötigt.
- Anschluss über die RJ 45 Buchsen „UPLINK“ oder „DOWNLINK“ (konfigurierbar).

Die aktuellste Version der Software und Dokumentation erhalten Sie unter:
www.software-manuals.com

Achtung

- ⚠ Vorsichtsmaßnahmen bei Handhabung elektrostatisch gefährdeter Bauelemente beachten!
Die Karte darf nur von autorisiertem Fachpersonal installiert werden.

Hinweis des Herstellers

  Dieses Gerät erfüllt die Anforderungen der EU-Richtlinie 2014/30/EU. Hierfür trägt das Gerät die CE-Kennzeichnung.

Bitte bewahren Sie diese Beschreibung sorgfältig auf!

Type: D-BZ-G8-LAN, Version: 1.2/0611

Network Card G8-LAN for GE 800

The network card G8-LAN allows connection of up to 239 Intercom Servers GE 200/GE 300/GE 700/GE 800 over Ethernet corresponding to IP-protocol.

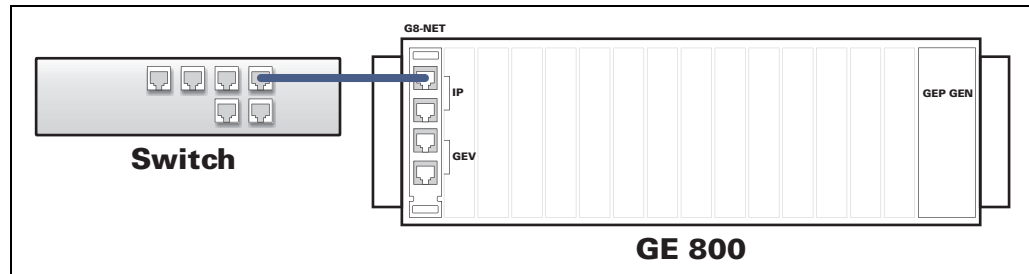
Required Hard- and Software

- Intercom Server software min. PRO 800 1.1
- Card Firmware min. 5.3
- Configuration software min. CCT 800 1.1

Please Note:

- The card can be installed in the slots 8 to 14 of the Intercom Server GE 800; a maximum of 7 cards per housing.
- It is not possible to establish two parallel G8-LAN connections between two Intercom Servers.

Connection



- The G8-LAN card is connected to the network via the installation board G8A-NET of the G8-NET card.
 - A separate installation board is not required.
- Connection via the RJ 45 sockets "UPLINK" or "DOWNLINK" (configurable).

For the current software and documentation please visit:


www.software-manuals.com

Attention

 Observe the precautions for handling of electrostatic sensitive devices!

The card may be only installed by authorised engineers.

Manufacturer's reference

 This equipment fulfils the requirements of the EU standard 2014/30/EU. Therefore this equipment is CE-labelled.

Please keep this description in safe custody!

Type: D-BZ-G8-LAN, Version: 1.2/0611

Network Card G8-LAN for GE 800

The network card G8-LAN allows connection of up to 239 Intercom Servers GE 200/GE 300/GE 700/GE 800 over Ethernet corresponding to IP-protocol.

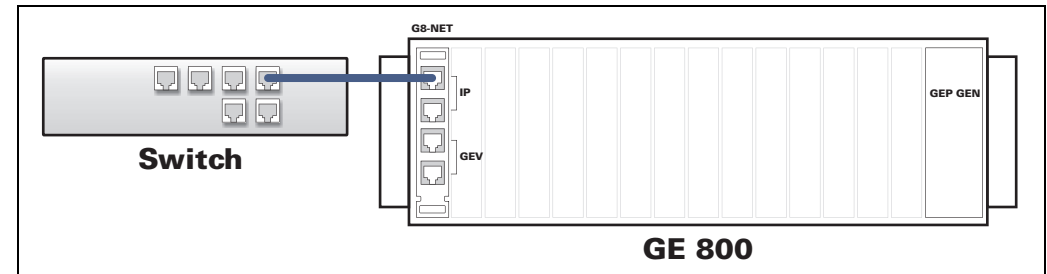
Required Hard- and Software

- Intercom Server software min. PRO 800 1.1
- Card Firmware min. 5.3
- Configuration software min. CCT 800 1.1

Please Note:

- The card can be installed in the slots 8 to 14 of the Intercom Server GE 800; a maximum of 7 cards per housing.
- It is not possible to establish two parallel G8-LAN connections between two Intercom Servers.

Connection



- The G8-LAN card is connected to the network via the installation board G8A-NET of the G8-NET card.
 - A separate installation board is not required.
- Connection via the RJ 45 sockets "UPLINK" or "DOWNLINK" (configurable).

For the current software and documentation please visit:


www.software-manuals.com

Attention

 Observe the precautions for handling of electrostatic sensitive devices!

The card may be only installed by authorised engineers.

Manufacturer's reference

 This equipment fulfils the requirements of the 2014/30/EU. Therefore this equipment is CE-labelled.

Please keep this description in safe custody!

Type: D-BZ-G8-LAN, Version: 1.2/0611